



# Armários e estantes de madeira



Refª 2291.01.RI02



Refª 2291.01.NN02



Refª 2291.01.M8053S



Refª 2291.01.M8054S

TODOS OS ARMÁRIOS SÃO  
DOTADOS DE BASE METÁLICA.



CONSULTE-NOS  
PARA OUTROS  
MODELOS



Refª 2291.01.P9077S



Refª 2291.01.P9084S



Refª 2291.01.P9054S



Refª 2291.01.P9052S



Refª 2291.01.P9062S




**tel. 217 783 125**



Referência  
2201.06.58383  
DESIGNAÇÃO  
ARMÁRIO / CAIXA PARA LIVROS EM MADEIRA

Pés fixos, sem rodízios  
altura: 57,5 cm  
larg: 46 cm  
prof: 45,5 cm



Referência  
2291.01.RIO2  
DESIGNAÇÃO  
ESTANTE EXPOSITOR MÓVEL DUPLA FACE  
MAD.C/RODÍZIOS SÓ MADEIRA

Estrutura em aglomerado de madeira com a espessura de 19mm revestida a melamina mate, orlada a PVC de 3mm.  
Esta estante expositor móvel permite a sua utilização nas duas faces. Uma tem 3 prateleiras amovíveis para arrumo e outra têm três níveis de exposição de livros.  
Dotada de 4 rodízios, 2 deles com travão.  
As prateleiras são dotadas de ante-paro de modo a evitar a queda dos livros no transporte dos mesmos.  
Os suportes das prateleiras são dotados de um sistema de segurança anti-queda.  
Dimensões: 885x500x970 mm





Referência  
2291.34.NN02

DESIGNAÇÃO  
ESTANTE - EXPOSITOR MÓVEL C/ESTRUTURA  
METÁLICA

Estrutura em tubo cilíndrico de aço macio com o diâmetro de 30mm, soldado electricamente, superfície do tubo com tratamento anti-desengorduramento e tratamento anti-corrosão: pintura a resina epoxida em pó termoendurecível de meio brilho, com corpo central em aglomerado de madeira revestida a melamina mate sempre de cor FAIA, dotada de rodízios, sendo dois deles com travão.

Este armário permite a sua utilização nas duas faces. Uma tem 4 prateleiras para arrumo e outra têm três níveis de exposição de livros.

As prateleiras são dotadas de ante-paro de modo a evitar a queda dos livros no transporte dos mesmos.

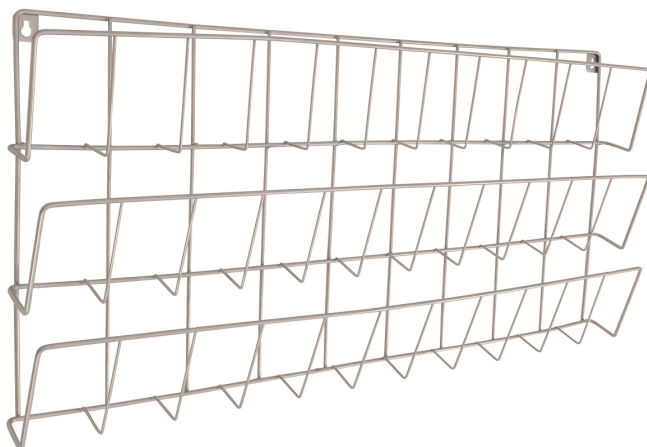
Dimensões: 885x500x970 mm



Referência  
2201.06.96663

DESIGNAÇÃO  
BIBLIOTECA C/2 CAIXAS MADEIRA C/RODAS  
AZUL CLARO

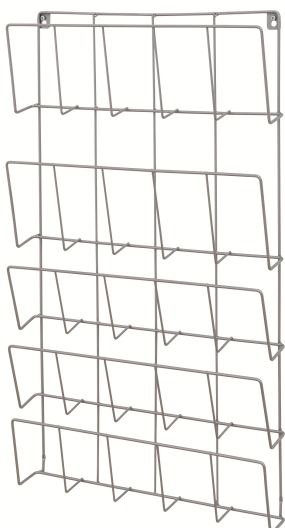
FORNECIDO DESMONTADO



Referência  
2201.06.755055

DESIGNAÇÃO  
EXPOSITOR DE PAREDE HORIZONTAL EM  
ARAME COR PRATA

50X84X9CM  
Arame revestido



Referência  
2201.06.755056

DESIGNAÇÃO  
EXPOSITOR DE PAREDE VERTICAL EM ARAME  
COR PRATA

89,5X44X9CM  
Arame revestido



Referência  
2201.06.99163

DESIGNAÇÃO  
ESTANTE MOVEL MAD ABERTA 89,1X41,5X61X4

2 prateleiras: uma aberta, a outra dividida a meio por  
um painel



Referência  
2201.06.6631

DESIGNAÇÃO  
ARMÁRIO PARA MATERIAL DE DESGASTE 79,6 x  
59,6 x 75,5

Armário móvel com muitos compartimentos, duas das  
quatro rodas estão equipadas com travão. Duas  
prateleiras inferiores permitem armazenar papel A2  
Dimensões: 79,6x 59,6 x 75,5 cm  
Conteúdo não incluído

Referência  
2201.06.98420

DESIGNAÇÃO  
ARMÁRIO PARA MATERIAL DESGASTE 123,5 x  
45 x 81 cm

Feito de placa laminada na cor bege  
• Dimensões: 123,5 x 45 x 81 cm  
• Inclui os tabuleiros, mas não inclui o material de  
desgaste





Referência  
2201.16.M13110

DESIGNAÇÃO  
ARMÁRIO FAIA P/DESENHOS E PAPEIS  
100X75X60

Dotado de 8 gavetas  
Dimensões: 100 x 75 x 60 cm  
parte frontal laminada

Referência  
2201.06.0318

DESIGNAÇÃO  
ARMÁRIO ABERTO C/ PRATELEIRAS 89X60X87  
CM P/CARTOLINAS

Armário com prateleiras práticas e largas, nas quais  
pode guardar, por exemplo, papéis de grandes  
dimensões. Fabricado em chapa laminada com  
espessura de 18 mm, cor bétula, com rebordo  
multiplex ABS.  
8 prateleiras.  
Dimensões: 89,1 x 60 x 87,1 cm



Venda exclusiva a instituições de ensino e de carácter social

**Referência**

**2291.01.SAPA20.**

**DESIGNAÇÃO**

SAPATEIRA C/20 ESPAÇOS 136 X 60 X 30 CM

Estrutura em aglomerado de madeira com a espessura de 19mm revestida a melamina mate, orlada a PVC de 2mm.

Armário dotado de suporte metálico, de modo a que o armário fique elevado do "chão" cerca de 15cm . Facilita a limpeza.

Armário dotado de prateleiras amovíveis, com sistema de segurança anti-queda.

Armário pequeno aberto.

Dotado de 20 cacifos

Dimensões Exteriores: 600x300x1360 mm

Dimensões interiores de um cacifo: 12,5 x 24,5 x 27 cm



Consulte-nos, para preços.

Software PHC - Processado por programa certificado nº 0006/AT (20210313)-Este documento não serve de fatura

Continuação ...



Referência  
2201.99.0101

DESIGNAÇÃO  
TABULEIRO 312X427X75MM

Disponível nas cores:  
Amarelo, Azul claro e azul  
escuro, cinza claro e verde  
escuro,  
Verde claro e verde escuro,  
Vermelho e Transparente.  
Fabricado em ABS, com 5  
anos de garantia



Referência  
2201.99.0102

DESIGNAÇÃO  
TABULEIRO 312X427X150MM

Disponível nas cores;  
Amarelo, Azul claro e azul  
escuro, Cinza Claro, Verde  
claro e verde escuro,  
Vermelho e Transparente.  
Fabricado em ABS, com 5  
anos de garantia



Referência  
2201.99.0103

DESIGNAÇÃO  
TABULEIRO 312X427X300MM

Disponível nas cores:  
Amarelo, Azul, Verde e Vermelho e  
Transparente. Fabricado em ABS,  
com 5 anos de garantia



# PORTAS CINZA OU AZUIS

QUANDO ESCOLHER O SEU ARMÁRIO COM PORTAS  
IDENTIFIQUE A COR DA PORTA:

## FAIA, CINZA, OU AZUL



A estrutura do armário é sempre de cor Faia, mas as portas, podem ser de cor


**faia, cinza ou azul.**

## ARMÁRIOS MADEIRA DE COR FAIA

Estrutura em aglomerado de madeira com a espessura de 19mm revestida a melamina mate, orlada a PVC de 2mm. Armário dotado de suporte metálico, de modo a que o armário fique elevado do "chão" cerca de 10cm. "costas" em aglomerado de 8mm revestido a melamina mate em ambas as faces.  
Prateleiras, com sistema de segurança anti-queda.  
Fechaduras tipo yale com par de chaves "dobráveis" e puxadores em aço inox.  
Fechos de cremona. Portas dotadas de dobradiças que permitem abrir a 180º.  
Dimensões: 1710x495x1050 mm (c/suporte metálico)



Escolha  
as cores



Escolha  
as cores

BASE / SUPORTE  
METÁLICO DE ARMÁRIOS



**217 783 125**

**ARMÁRIOS DE COR BRANCA**



Refª 2291.01.P9082BRS



Refª 2291.01.P6072B8S



**217 783 125**

**ARMÁRIOS MADEIRA DE COR FAIA**



Refª 2291.01.P6072S



Refª 2291.01.P60418S

Refª 2291.01.P604148S



Escolha as cores



**217 783 125**

**ARMÁRIOS MADEIRA DE  
COR FAIA**



Estrutura em aglomerado de madeira com a espessura de 19mm revestida a melamina mate, orlada a PVC de 2mm.

Armário dotado de suporte metálico, de modo a que o armário fique elevado do "chão" cerca de 10cm .

"costas" em aglomerado de 8mm revestido a melamina mate em ambas as faces.

Prateleiras, com sistema de segurança anti-queda.

Fechaduras tipo yale com par de chaves "dobráveis" e puxadores em aço inox. Fechos de cremona. Portas dotadas de dobradiças que permitem abrir a 180º.

Dimensões: 1710x495x1050 mm (c/suporte metálico)



**217 783 125**

**ARMÁRIOS MADEIRA DE COR FAIA**

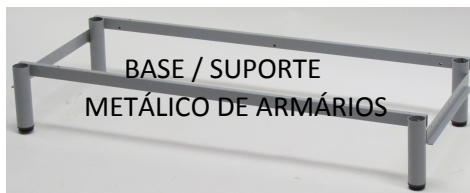
Estrutura em aglomerado de madeira com a espessura de 19mm revestida a melamina mate, orlada a PVC de 2mm. Armário dotado de suporte metálico, de modo a que o armário fique elevado do "chão" cerca de 10cm . "costas" em aglomerado de 8mm revestido a melamina mate em ambas as faces.

Prateleiras, com sistema de segurança anti-queda.

Fechaduras tipo yale com par de chaves "dobráveis" e puxadores em aço inox.

Fechos de cremona. Portas dotadas de dobradiças que permitem abrir a 180°.

Dimensões: 1710x495x1050 mm (c/suporte metálico)



**217 783 125**

## ARMÁRIOS MADEIRA DE COR FAIA

Estrutura em aglomerado de madeira com a espessura de 19mm revestida a melamina mate, orlada a PVC de 2mm. Armário dotado de suporte metálico, de modo a que o armário fique elevado do "chão" cerca de 10cm . "costas" em aglomerado de 8mm revestido a melamina mate em ambas as faces.  
Prateleiras, com sistema de segurança anti-queda.  
Fechaduras tipo yale com par de chaves "dobráveis" e puxadores em aço inox.  
Fechos de cremona. Portas dotadas de dobradiças que permitem abrir a 180º.  
Dimensões: 1710x495x1050 mm (c/suporte metálico)



Escolha  
as cores



**217 783 125**

## ARMÁRIOS MADEIRA DE COR FAIA

Estrutura em aglomerado de madeira com a espessura de 19mm revestida a melamina mate, orlada a PVC de 2mm. Armário dotado de suporte metálico, de modo a que o armário fique elevado do "chão" cerca de 10cm. "costas" em aglomerado de 8mm revestido a melamina mate em ambas as faces.

Prateleiras, com sistema de segurança anti-queda.

Fechaduras tipo yale com par de chaves "dobráveis" e puxadores em aço inox. Fechos de cremona. Portas dotadas de dobradiças que permitem abrir a 180°.

Dimensões: 1710x495x1050 mm (c/suporte metálico)



Escolha  
as cores



**217 783 125**

## ARMÁRIOS MADEIRA DE COR FAIA

Estrutura em aglomerado de madeira com a espessura de 19mm revestida a melamina mate, orlada a PVC de 2mm. Armário dotado de suporte metálico, de modo a que o armário fique elevado do "chão" cerca de 10cm. "costas" em aglomerado de 8mm revestido a melamina mate em ambas as faces.  
Prateleiras, com sistema de segurança anti-queda.  
Fechaduras tipo yale com par de chaves "dobráveis" e puxadores em aço inox.  
Fechos de cremona. Portas dotadas de dobradiças que permitem abrir a 180º.  
Dimensões: 1710x495x1050 mm (c/suporte metálico)



Refª 2291.01.M8077S

Escolha  
as cores



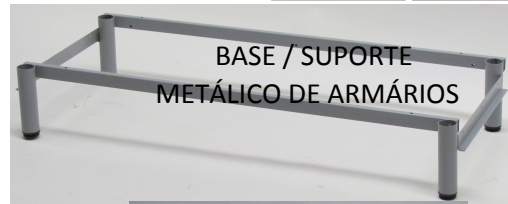
BASE / SUPORTE  
METÁLICO DE ARMÁRIOS



# 217 783 125

**ARMÁRIOS MADEIRA  
DE COR FAIA**

Estrutura em aglomerado de madeira com a espessura de 19mm revestida a melamina mate, orlada a PVC de 2mm.  
 Armário dotado de suporte metálico, de modo a que o armário fique elevado do "chão" cerca de 10cm .  
 "costas" em aglomerado de 8mm revestido a melamina mate em ambas as faces. Prateleiras, com sistema de segurança anti-queda.  
 Fechaduras tipo yale com par de chaves "dobráveis" e puxadores em aço inox.  
 Fechos de cremona. Portas dotadas de dobradiças que permitem abrir a 180º.  
 Dimensões: 850x495x1050 mm



**217 783 125**

**ARMÁRIOS MADEIRA  
DE COR FAIA**

Estrutura em aglomerado de madeira com a espessura de 19mm revestida a melamina mate, orlada a PVC de 2mm.

Armário dotado de suporte metálico, de modo a que o armário fique elevado do "chão" cerca de 10cm .

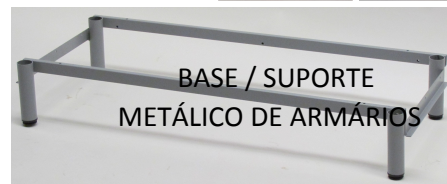
"costas" em aglomerado de 8mm revestido a melamina mate em ambas as faces.

Prateleiras, com sistema de segurança anti-queda.

Fechaduras tipo yale com par de chaves "dobráveis" e puxadores em aço inox.

Fechos de cremona. Portas dotadas de dobradiças que permitem abrir a 180º.

Dimensões: 850x495x1050 mm



Refª 2291.01.P9054S



Refª 2291.01.P9063S



Refª 2291.01.P9053S



Refª 2291.01.P9059S



Refª 2291.01.P9064S




Refª 2291.01.P9080S



Refª 2291.01.P9058S



Refª 2291.01.P9056S



Refª 2291.01.P9065S



Refª 2291.01.P9057S



Refª 2291.01.P9060S



Refª 2291.01.P9055S



**217 783 125**

**ARMÁRIOS MADEIRA DE COR FAIA**

Estrutura em aglomerado de madeira com a espessura de 19mm revestida a melamina mate, orlada a PVC de 2mm. Armário dotado de suporte metálico, de modo a que o armário fique elevado do "chão" cerca de 10cm . "costas" em aglomerado de 8mm revestido a melamina mate em ambas as faces.  
Prateleiras, com sistema de segurança anti-queda.  
Fechaduras tipo yale com par de chaves "dobráveis" e puxadores em aço inox.  
Fechos de cremona. Portas dotadas de dobradiças que permitem abrir a 180º.  
Dimensões: 1710x495x1050 mm (c/suporte metálico)

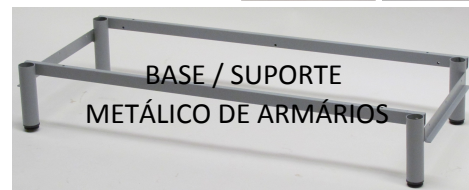


Escolha  
as cores

**217 783 125**



**ARMÁRIOS MADEIRA  
DE COR FAIA**



Estrutura em aglomerado de madeira com a espessura de 19mm revestida a melamina mate, orlada a PVC de 2mm.  
Armário dotado de suporte metálico, de modo a que o armário fique elevado do "chão" cerca de 10cm .  
"costas" em aglomerado de 8mm revestido a melamina mate em ambas as faces.  
Fechaduras tipo yale com par de chaves "dobráveis" e puxadores em aço inox.  
Fechos de cremona. Portas dotadas de dobradiças que permitem abrir a 180º.  
Dimensões: 850x495x1050 mm



**Ligue 217 783 125**

## ARMÁRIOS MADEIRA DE COR FAIA

Estrutura em aglomerado de madeira com a espessura de 19mm revestida a melamina mate, orlada a PVC de 2mm. Armário dotado de suporte metálico, de modo a que o armário fique elevado do "chão" cerca de 10cm . "costas" em aglomerado de 8mm revestido a melamina mate em ambas as faces.

Prateleiras, com sistema de segurança anti-queda.

Fechaduras tipo yale com par de chaves "dobráveis" e puxadores em aço inox.

Fechos de cremona. Portas dotadas de dobradiças que permitem abrir a 180º.

Dimensões: 1710x495x1050 mm (c/suporte metálico)



Escolha as cores



BASE / SUPORTE  
METÁLICO DE ARMÁRIOS



**217 783 125**

## ARMÁRIOS MADEIRA DE COR FAIA

Estrutura em aglomerado de madeira com a espessura de 19mm revestida a melamina mate, orlada a PVC de 2mm. Armário dotado de suporte metálico, de modo a que o armário fique elevado do "chão" cerca de 10cm. "costas" em aglomerado de 8mm revestido a melamina mate em ambas as faces.

Prateleiras, com sistema de segurança anti-queda.

Fechaduras tipo yale com par de chaves "dobráveis" e puxadores em aço inox.

Fechos de cremona. Portas dotadas de dobradiças que permitem abrir a 180°.

Dimensões: 1710x495x1050 mm (c/suporte metálico)



Escolha  
as cores



**217 783 125**

## ARMÁRIOS MADEIRA DE COR FAIA

Estrutura em aglomerado de madeira com a espessura de 19mm revestida a melamina mate, orlada a PVC de 2mm. Armário dotado de suporte metálico, de modo a que o armário fique elevado do "chão" cerca de 10cm . "costas" em aglomerado de 8mm revestido a melamina mate em ambas as faces.  
Prateleiras, com sistema de segurança anti-queda.  
Fechaduras tipo yale com par de chaves "dobráveis" e puxadores em aço inox.  
Fechos de cremona. Portas dotadas de dobradiças que permitem abrir a 180º.  
Dimensões: 1710x495x1050 mm (c/suporte metálico)



Escolha  
as cores

BASE / SUPORTE  
METÁLICO DE ARMÁRIOS



**217 783 125**

**ARMÁRIOS MADEIRA DE COR FAIA**

Estrutura em aglomerado de madeira com a espessura de 19mm revestida a melamina mate, orlada a PVC de 2mm. Armário dotado de suporte metálico, de modo a que o armário fique elevado do "chão" cerca de 10cm . "costas" em aglomerado de 8mm revestido a melamina mate em ambas as faces.

Prateleiras, com sistema de segurança anti-queda.

Fechaduras tipo yale com par de chaves "dobráveis" e puxadores em aço inox.

Fechos de cremona. Portas dotadas de dobradiças que permitem abrir a 180°.

Dimensões: 1710x495x1050 mm (c/suporte metálico)



Escolha  
as cores



**217 783 125**

**ARMÁRIOS MADEIRA DE COR FAIA**

Estrutura em aglomerado de madeira com a espessura de 19mm revestida a melamina mate, orlada a PVC de 2mm.  
 Armário dotado de suporte metálico, de modo a que o armário fique elevado do "chão" cerca de 10cm .  
 "costas" em aglomerado de 8mm revestido a melamina mate em ambas as faces.  
 Dimensões: 850x495x1050 mm



BASE / SUPORTE  
METÁLICO DE ARMÁRIOS



Refª 2291.01.P9072S



Refª 2291.01.P9067S



Refª 2291.01.P9069S



Refª 2291.01.P9074S



Refª 2291.01.P9073S



Refª 2291.01.P9071S



Refª 2291.01.P9068S



Refª 2291.01.P9070S



**217 783 125**

## ARMÁRIOS MADEIRA DE COR FAIA

Estrutura em aglomerado de madeira com a espessura de 19mm revestida a melamina mate, orlada a PVC de 2mm.  
Armário dotado de suporte metálico, de modo a que o armário fique elevado do "chão" cerca de 10cm .  
"costas" em aglomerado de 8mm revestido a melamina mate em ambas as faces.  
Dimensões: 850x495x1050 mm

Correções com travão. Os tabuleiros não saem facilmente



**217 783 125**

## ARMÁRIOS MADEIRA DE COR FAIA

Estrutura em aglomerado de madeira com a espessura de 19mm revestida a melamina mate, orlada a PVC de 2mm. Armário dotado de suporte metálico, de modo a que o armário fique elevado do "chão" cerca de 10cm . "costas" em aglomerado de 8mm revestido a melamina mate em ambas as faces.  
Dimensões: 850x495x1050 mm

Corrediças com travão. Os tabuleiros não saem facilmente

**Pode escolher colocar almofada e transformar o armário em banca de muda**



**217 783 125**

## ARMÁRIOS MADEIRA DE COR FAIA

Estrutura em aglomerado de madeira com a espessura de 19mm revestida a melamina mate, orlada a PVC de 2mm.  
Armário dotado de suporte metálico, de modo a que o armário fique elevado do "chão" cerca de 10cm .  
"costas" em aglomerado de 8mm revestido a melamina mate em ambas as faces.  
Dimensões: 850x495x1050 mm

Corrediças com travão. Os tabuleiros não saem facilmente

Pode escolher colocar almofada e transformar o armário em banca de muda



217 783 125



Referência

2201.99.0101

DESIGNAÇÃO

TABULEIRO 312X427X75MM

Disponível nas cores;

Amarelo, Azul claro e azul  
escuro, Verde claro e verde  
escuro, Vermelho e  
Transparente. Fabricado em  
ABS, com 5 anos de garantia



Referência

2201.99.0102

DESIGNAÇÃO

TABULEIRO 312X427X150MM

Disponível nas cores;

Amarelo, Azul claro e azul  
escuro, Verde claro e verde  
escuro, Vermelho e  
Transparente. Fabricado em  
ABS, com 5 anos de garantia



Referência

2201.99.0103

DESIGNAÇÃO

TABULEIRO 312X427X300MM

Disponível nas cores;

Amarelo, Azul, Verde e Vermelho e  
Transparente. Fabricado em ABS,  
com 5 anos de garantia





Referência

2201.99.0104

DESIGNAÇÃO

TAMPA P/TABULEIRO 312X427MM (UNIDADE)

A tampa transparente, pde ser utilizada em qualquer tabuleiro. No pequeno, no médio, ou no grande. Impedindo deste modo as peças mais pequenas de se perderem, bem como, mantendo a higiene das mesmas.



Referência

2201.99.0103R

DESIGNAÇÃO

TABULEIRO 312X427X300MM COM RODAS

Tabuleiro de cor: amarelo, azul, verde e vermelho



Referência

2201.99.0105

DESIGNAÇÃO

DIVISÓRIA PARA TABULEIRO C/ 3



Referência  
2201.99.0109  
DESIGNAÇÃO  
DIVISÓRIA PARA TABULEIRO C/ 8

