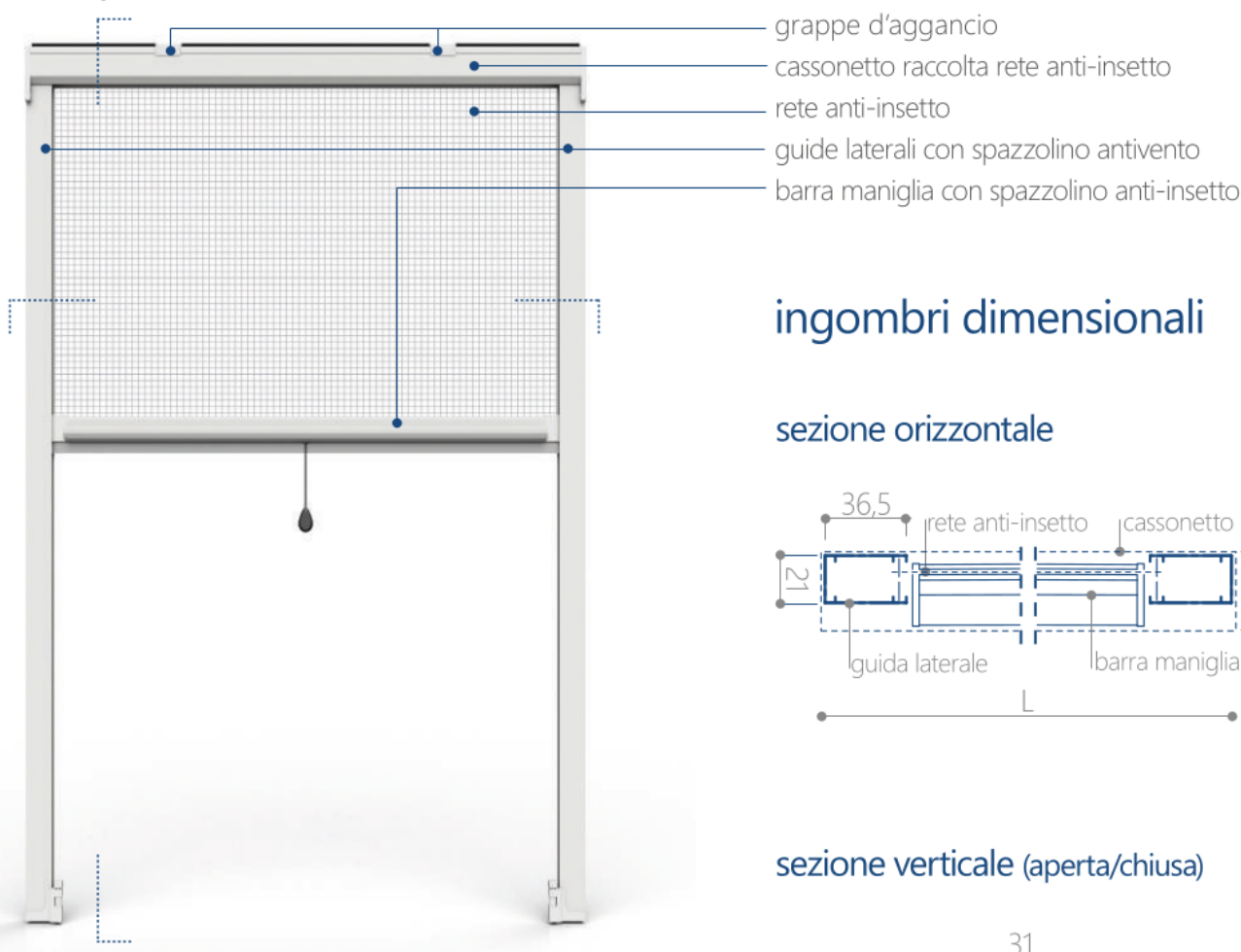




prodotto in luce con apertura a molla verticale
Barra maniglia a scorrimento verticale.

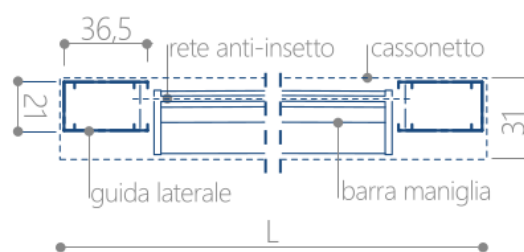
guide di scorrimento con doppio spazzolino
Nelle guide laterali una coppia di spazzolini impediscono la fuoriuscita del telo rete.

componenti funzionali

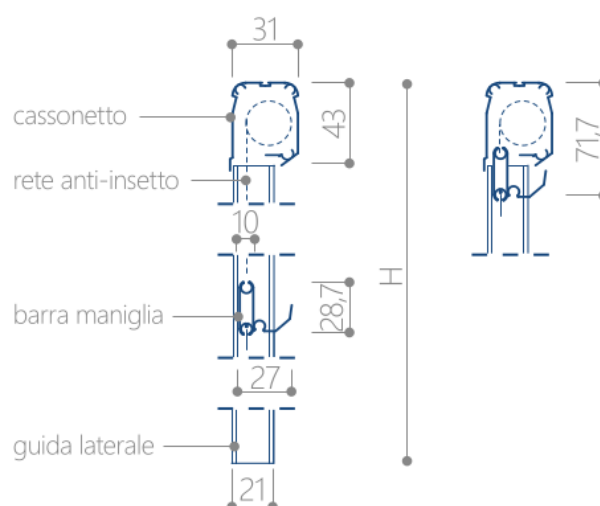


ingombri dimensionali

sezione orizzontale



sezione verticale (aperta/chiusa)



vincoli dimensionali

modello	cassonetto	ingombro massimo	dim. minime (L x H)	dim. massime (L x H)
kiko	31	31	350 x 500*	1500 x 1500

* vedi note importanti al punto b.




fasce di prezzo / finitura (minimo fatturabile 1,5 mq)

Fascia A

49,40 €/mq

Vers. Antivento

52,30 €/mq




Fascia B

53,40 €/mq

Vers. Antivento

56,30 €/mq



Fascia C

73,00 €/mq

Vers. Antivento

75,80 €/mq



colori 'a richiesta' 40 € supplemento / pezzo

colori 'finto legno' richiedere preventivo

finitura accessori



tipologia reti

Bettervue	grigia	standard
Bettervue	nera	suppl. 2,30€/mq

componenti opzionali (approfondimenti pagg. 14/35)

rallentatore viscodinamico con regolatore carica molla	suppl. 10,00€
opzione spazzolino antivento	
versione telo oscurante (cfr. listino oscuranti).	

note importanti

a Non è possibile abbinare larghezza minima ad altezza massima.

b L min. per rallentatore L 500 per H<1400; L 650 per H>1400

