



scorrevole laterale



apertura a trascinamento orizzontale

La zanzariera è composta da due o più ante scorrevoli montate. Una delle ante è mobile, le altre semifisse.



telo anti-vento

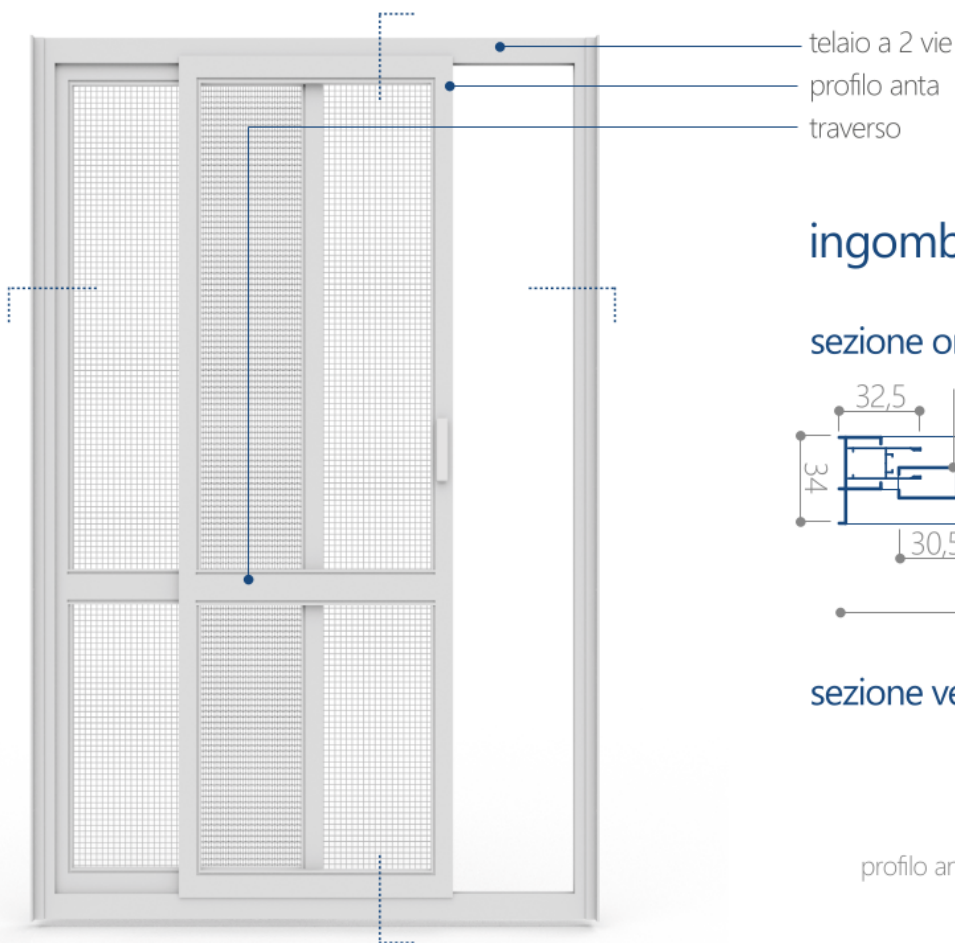
La rete anti-insetto è montata all'interno del profilo dell'anta. Il sistema di serraggio ne impedisce la fuoriuscita.



sblocco a calamita

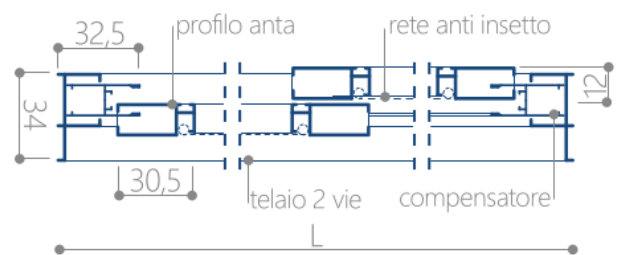
La zanzariera si blocca mediante una calamita posata sulla barra maniglia e sul riscontro di chiusura.

componenti funzionali

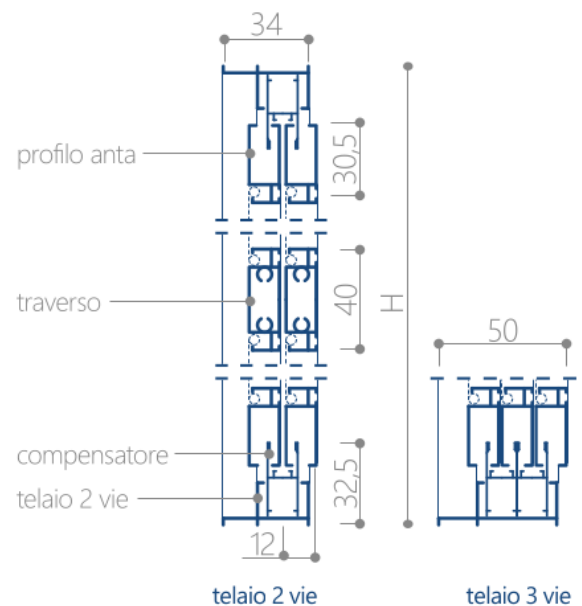


ingombri dimensionali

sezione orizzontale



sezione verticale



vincoli dimensionali


modello	ante	ingombro	L. minima anta	dim. massime (L x H)
scorrevole lat. 2 vie x 2 ante	n°2 1 mobile+ 1 semifissa	48	600	2400 x 2500
scorrevole lat. 2 vie x 4 ante	n°4 2 mobile+ 2 semifisse	48	600	4800 x 2500
scorrevole lat. 3 vie x 4 ante	n°4 n°5 n°6	55	600	3600 x 2500 6000 x 2500 6000 x 2500



fasce di prezzo / finitura (minimo fatturabile 2,6 mq)

Lo scorrevole laterale è disponibile nelle seguenti composizioni (cfr. tabelle sottostante). I prezzi, divisi per numero di ante nella composizione scelta, si intendono per mq della 'composizione finita', completa di anta, telaio fisso, magneti di tenuta o trascinamento anta.

abaco delle composizioni



Fascia A



Fascia B



Fascia	1 anta	2 ante	> 2 ante
A	€ 74,60	€ 87,80	€ 97,00
B	€ 78,70	€ 91,80	€ 101,00

colori 'a richiesta' € 120 supplemento/pezzo
colori 'finto legno' richiedere preventivo

finitura accessori



tipologia reti

Glasstex	grigia	standard
Glasstex	nera	suppl. 2,30€/mq
Glasstex	panorama (nera, grigia)	suppl. 2,30€/mq
Sunox	grigia	suppl. 2,30€/mq
Fabrinet	nera, grigia	suppl. 8,00€/mq
Inox	Aisi 316	suppl. 38,10€/mq
Alluminio	Nera	suppl. 11,80€/mq
Alluminio	Chiara	suppl. 11,80€/mq

componenti opzionali (approfondimenti pagg. 14/35)

Magneti cilindrici blocco anta (interni ai profili: n°2 per 2 ante, 4 per 3 ante, 6 per 4 ante; 8 per 5 ante; 10 per 6 ante)	(suppl. 4,20€/mq.)
maniglie incassate (2 pz/ anta)	(suppl. 5,60€ cad.)

note importanti

- L'altezza massima non va abbinata alla larghezza massima
- La zanzariera senza maniglie ingombra 35 mm; senza compensatori laterali 25 mm.
- La sola struttura in alluminio, sui modelli a tre vie, misura 50 mm.
- La larghezza massima dell'anta è di 1200 mm.
- Per H > 1700 viene sempre applicato un traverso (H standard dall'asse del traverso: 900 mm; sono consentite altre altezze).