



apertura a trascinamento orizzontale

La zanzariera è composta da due o più ante scorrevoli montate. Una delle ante è mobile, le altre semifisse.



montaggio smart


La zanzariera è di semplice posa, priva di ferramenta a vista. L'anta mobile è frizionata per fermarsi a qualsiasi altezza.



telo anti-vento

La rete anti-insetto è montata all'interno del profilo dell'anta. Il sistema di serraggio ne impedisce la fuoriuscita.

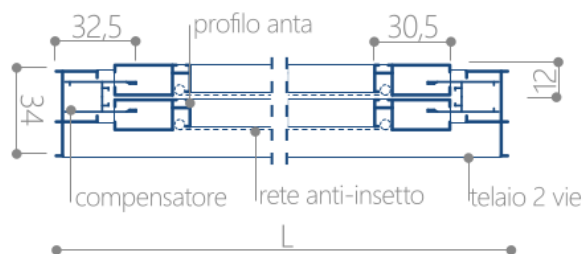
componenti funzionali



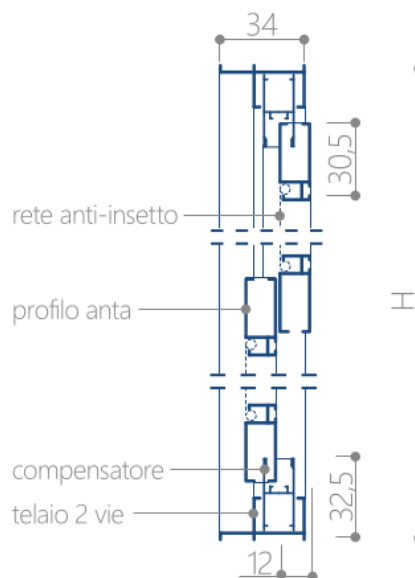
- telaio a 2 vie
- profilo anta
- rete anti-insetto

ingombri dimensionali

sezione orizzontale



sezione verticale



vincoli dimensionali

modello	ante	ingombro	L. minima anta	dim. massime anta (L x H)
saliscendi	1 mobile + 1 semifisso	35	350 x 700	1500 x 2000



fasce di prezzo / finitura (minimo fatturabile 1,5 mq)

Fascia A



Fascia B



Fascia	telaio + espansori (standard)	telaio (no espansori)	telaio su 2 altezze (no espansori)
A	€ 95,90	€ 93,00	€ 84,50
B	€ 101,70	€ 98,70	€ 90,10

colori 'a richiesta' € 90 supplemento / pezzo
colori 'finto legno' richiedere preventivo

finitura accessori



tipologia reti

Glasstex	grigia	standard
Glasstex	nera	suppl. 2,30€/mq
Glasstex	panorama (nera, grigia)	suppl. 2,30€/mq
Sunox	grigia	suppl. 2,30€/mq
Fabrinet	nera, grigia	suppl. 8,00€/mq
Inox	Aisi 316	suppl. 38,10€/mq
Alluminio	Nera	suppl. 11,80€/mq
Alluminio	Chiara	suppl. 11,80€/mq

note importanti

- a *L'altezza massima non va abbinata alla larghezza massima*
- b *La zanzariera senza compensatori ingombra 25 mm*

